



De nieuwe WMF 5000 S

Eindeloos genieten.



Coffee to go, go, go

Snel eindeloos genieten. De nieuwe WMF 5000 S.



Florian Lehmann, President Global Coffee Machine Business

Versnelling van kwaliteit

Wat inspireerde WMF bij de ontwikkeling van de volautomatische WMF 5000 S?

Nieuwe technologie geeft ons het gevoel dat we steeds sneller kunnen leven. We zijn niet langer bereid om te wachten. We gaan voor direct resultaat – de producten die besteld worden, onmiddellijk geleverd.

Met de WMF 5000 S voldoen we aan deze vraag: een compacte machine met de prestaties van een grote volautomaat. Wij bieden met de WMF 5000 S niet alleen een machine aan die fantastische koffie van constante hoge kwaliteit maakt maar ook één die sneller en eenvoudiger in het gebruik is.

Wat maakt de WMF 5000 S zo uniek?

Onze technische innovaties spelen hierbij een belangrijke rol. De machine is onder andere uitgerust met een hoogwaardige espressopomp die normaal alleen in de grotere koffiemachines gebruikt wordt. Deze pomp zorgt snel en betrouwbaar voor koffie van topkwaliteit. Het Dynamic Milk systeem, waarmee specialiteiten van warme en koude melk en/of warme en koude melkschuim bereid kunnen worden, garandeert een echte melksmaak. Op deze manier komen wij tegemoet aan de meest uiteenlopende wensen en eisen van de klant.

Waarom mag de WMF 5000 S in geen enkel bedrijf ontbreken?

Heel eenvoudig. De WMF 5000 S heeft een ingebouwde formule voor succes: hoe meer men van de koffie geniet, hoe hoger de dagelijkse omzet. Dit spreekt iedereen aan die zakelijk succes wil hebben en van koffie houdt.



Florian Lehmann,
President Global Coffee
Machine Business

“Vandaag de dag verwacht men dat elke wens onmiddellijk wordt vervuld.”





Eindeloze
mogelijkheden.
In een oogwenk.

Het bereiden van topkwaliteit. Nog sneller

Eindeloos genieten – snel geleverd

Omdat vandaag de dag elke seconde telt

Eén van de grootste uitdagingen is om flexibel te kunnen reageren op piekmomenten. Het is niet alleen een kwestie van het organiseren van personeel, maar ook van machine capaciteit. De WMF 5000 S zorgt er bijvoorbeeld voor dat tijdens de ochtenddrukte, klanten snel en tevreden worden bediend. Het komt niet langer alleen op het personeel aan, maar ook op een constante hoge kwaliteit en een snel bereidingsproces. Dit zijn dan ook de belangrijkste succesfactoren voor een hogere dagomzet.

Betrouwbare snelheid

De WMF 5000 S is als een goede teamspeler: draagt altijd zijn steentje bij en is snel wanneer het nodig is. Op hetzelfde moment is deze machine intuïtief en makkelijk in het gebruik. Waar medewerkers ernaar streven om klanten tevreden te stellen met een vriendelijke glimlach biedt dit volautomatische teamlid met één druk op de knop elke klant een kop perfecte koffie. Naast hoge prestaties biedt de WMF 5000 S efficiënte en grondige reiniging. Omdat, zoals we weten, niemand lang wil wachten.



Het draait allemaal om snelheid en constante hoge kwaliteit.

Veel mensen drinken hun koffie onderweg naar het werk – Wanneer elke seconde telt!



Ontdek de nieuwe WMF 5000 S




Met het Dynamic Milk System maakt u volautomatisch perfecte warme en koude melk en smakelijke warme en koude melkschuimspecialiteiten. U reinigt het systeem gemakkelijk en snel dankzij het "Clean in Place" systeem (HACCP conform).



Middels Remote Data Acces (optioneel) is het mogelijk van afstand op elk moment toegang tot essentiële informatie te krijgen.



Tijdens het zetproces kunnen reclameteksten op het touch display zichtbaar worden gemaakt, die de gebruiker op ideeën kan brengen.



In de zelfbedieningsmodus helpt het touch display u stap voor stap bij de individuele mogelijkheden (kopgrootte, met of zonder cafeïne) net zolang totdat de gewenste specialiteit automatisch bereid wordt. Alle mogelijkheden kunnen aan de wensen van de klant aangepast worden.



Grote, verwijderbare, afsluitbare productreservoirs. De bonenreservoirs zijn geschikt voor de vaatwasser. Dus makkelijk schoon te maken.



Met behulp van duidelijke en met beeld ondersteunde instructies toont het touch display de status van actuele processen.



De robuuste zeteenheid met een capaciteit tot 19g gemalen koffie en de hoogwaardige espressopomp zorgen voor topprestaties en een lange levensduur.



Steam Jet voor het voorverwarmen van elke kop.



Nooit meer luidruchtige koffiemachines die gesprekken verstoren – het geluidsniveau is aanzienlijk verminderd.



Hoogwaardige materialen, zoals de roestvrijstalen zijwanden, benadrukken de professionele uitstraling.



Deze blikvanger biedt door zijn ongekeerde compacte bouw ruimte voor meerdere koffiemachines of accessoires.



Automatische reiniging wordt geactiveerd via het touch display. Een reinigingstablet inwerpen is de enige vereiste actie.



Wanneer bijv. een productreservoir bijna leeg is, dan wordt dit aangegeven door het knipperen van de verlichte zijpanelen.



Een USB stick voor Data back up, software updates en downloads voor het reinigingsprotocol conform HACCP.



De slimme timerfunctie kan naar keuze verschillende functies in- of uitschakelen of bepaalde producten activeren en weer deactiveren. Omschakelen naar bediening of selfservice, of van verse melk naar poedermelk of andersom. De timerfunctie regelt het feilloos.



Maak uw WMF 5000 S compleet met de juiste accessoires, bijvoorbeeld met een Cup & Cool en/of een kaartlezer.



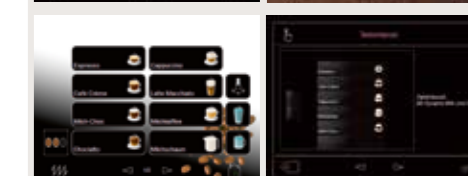
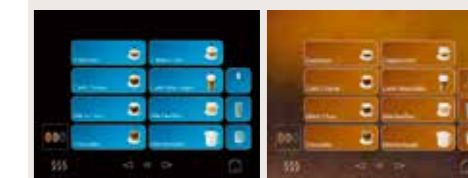
Flexibele melktoevoer van links, rechts of van onder de machine.



Met één druk op de knop warme melk en melkschuim – of op de klassieke manier met Auto Steam of Easy Steam.



De praktische Small-Medium-Large (SML) functie doseert op basis van de bijbehorende koppen en bekers exact de juist producthoeveelheid.



Via het touch display is het mogelijk om een individuele toetsenindeling, verschillende kleuren of achtergronden in te stellen. Dit stelt de gebruiker in staat om bij de zelfbedieningsvariant een enkele rij keuzemogelijkheden te selecteren. Uploaden van uw eigen afbeeldingen is ook een optie.



Technische specificaties



325 mm



706 mm



590 mm

WMF 5000 S	Easy Milk		Dynamic Milk	
Aanbevolen dagelijkse capaciteit / maximale capaciteit per uur ¹	Tot 250 koppen			
Nominaal vermogen / stroomaansluiting	2.75–3.25 kW / 220–240 V	5.9–7.1 kW / 380–415 V	2.75–3.25 kW / 220–240 V	5.9–7.1 kW / 380–415 V
Capaciteit per uur ¹ Espresso / 2 Espresso Café Crème / 2 Café Crème Cappuccino / 2 Cappuccino	144 / 220 koppen 112 / 136 koppen 144 / 220 koppen			
Heet water capaciteit per uur	160 koppen	180 koppen	160 koppen	180 koppen
Energieverbruik per dag volgens DIN 18873-2	1.55 kWh		1.65 kWh	
Warme melkspecialiteiten	✓		✓	
Warme melkschuim specialiteiten	✓		✓	
Koude melkspecialiteiten	✓		✓	
Koude melkschuim specialiteiten	Nee		✓	
Reinigingssysteem	Easy Clean ²		Clean in Place ³	
Bonenreservoir	links of rechts 1100 g, in het midden 550 g			
Chocolade- of Topping reservoir	1200 g			
Buitenmaten (breedte / hoogte / diepte)	325 mm / 706 ⁴ mm / 590 mm			
Wateraansluiting	Vaste wateraansluiting 3/8", TW10 (bijv. hoek ventiel)			
Waterdruk	Voor vaste wateraansluiting, min. 0.2 MPa (2.0 bar) bij 2 liter/min.			
Leeggewicht	ca. 37 kg			
Geluidsniveau (LpA) ⁵	< 70 dB (A)			

¹ De aangegeven capaciteit is indicatief en afhankelijk van de kopgrootte, kwaliteitsinstellingen, uitloop, uitvoering en het nominale vermogen.
² Volledig automatisch reinigingssysteem waarmee alle met melk in contact komende onderdelen probleemloos gereinigd worden. De melkslang wordt bevestigd aan het meegeleverde blauwe bakje waarin een speciaal reinigingstablet gaat en vervolgens wordt alles automatisch en hygiënisch schoongemaakt. De uitloop dient handmatig één keer per week gereinigd te worden.
³ Het reinigingssysteem „Clean in Place“ werkt op dezelfde manier als het „Easy Clean systeem“. Met als bijkomend voordeel dat de uitloop niet meer verwijderd en handmatig gereinigd dient te worden.
⁴ Hoogte met productreservoirs met slot, zonder sleutel
⁵ Het gemeten geluidsniveau LpA (langzaam) en LpA (impuls) op de werkplek van het bedieningspersoneel ligt in iedere modus onder de 70 dB (A).
 Vanaf 5° dKH (waterhardheid) wordt een waterfilter aangeraden.



De WMF 5000 S is verkrijgbaar met de volgende melk- en stoomsystemen:



EASY MILK



EASY MILK



EASY STEAM



EASY MILK



AUTO STEAM



DYNAMIC MILK



DYNAMIC MILK



EASY STEAM



DYNAMIC MILK



AUTO STEAM

Accessoires



Technische gegevens

	Cup&Cool	Koppenwarmer
Nominaal vermogen / Stroomaansluiting	0.11 – 0.155 kW / 220 – 240 V	0.13 – 0.155 kW / 220 – 240 V
Buitenmaten (breedte / hoogte / diepte)	286 / 530 / 566 mm	286 / 530 / 539 mm
Leeggewicht	ca. 31 kg	ca. 27 kg
Uitneembaar melkreservoir	4.5 liter	
Geschikt voor	45 tot 186 koppen	60 tot 260 koppen
Verwarmbare plateaus	3, roestvrij staal	4, roestvrij staal
Met thermostaat	✓	
Geschikt voor zelfbediening	✓	✓
Aparte aan-/uitschakelaar	✓	
LED-Verlichting	✓	✓
Leegmelding	optioneel	
Afsluitbaar	✓	
Verwisselbaar deurrubber	✓	
Sensor voor melktemperatuur	optioneel	

WMF Service app



Met de WMF service app heeft u altijd toegang tot relevante informatie over de door u aangeschafte koffiemachine(s). Waar en wanneer u dat wenst.

Zo kunt u, als u beschikt over een service-overeenkomst met WMF Nederland voor uw WMF-koffiemachine(s), bekijken wanneer u het eerstvolgende onderhoud aan uw koffiemachine kunt verwachten en wanneer het laatste onderhoud heeft plaatsgevonden. Deze gebruiksvriendelijke app is geschikt voor uw iPhone, iPad en/of Android en kunt u gratis downloaden in de App store.



Er zijn aan onze app geen kosten verbonden anders dan de kosten van het gebruik van uw mobiele telefoon. Download de app en vraag uw persoonlijke inlogcode aan via service@wmf.nl



WMF Nederland B.V.
Gyroscoopweg 82-84
1042 AX Amsterdam
Tel.: + 31 20 480 80 85
Fax: + 31 20 480 80 98
E-Mail: business@wmf.nl
www.wmf-koffiemachines.nl

Showroombezoek op afspraak

Printed in Germany 12.15

Drukfouten, vergissingen en wijzigingen zijn voor de gehele inhoud voorbehouden.

